



APPLI CHIMIO

Une application pour le suivi des effets secondaires de médicaments contre le cancer



GUIDE PATIENT TESTEUR APPLI CHIMIO

Appli Chimio est un programme de télésuivi à domicile des effets secondaires des traitements contre le cancer. Nous lançons une phase de tests patient afin d'évaluer et d'améliorer l'expérience utilisateur de la solution pour les patients.

Tester Appli Chimio, en quoi ça consiste ?

Tous les jours, vous allez recevoir un mail ou une alerte sur l'application smartphone Appli Chimio vous invitant à remplir un questionnaire sur les effets indésirables de votre traitement contre le cancer. En retour, Appli Chimio vous informe du degré de gravité de ces symptômes sous forme d'un feu : vert, jaune, orange ou rouge, accompagné de conduites à tenir. Vous pouvez également retrouver dans Appli Chimio des informations sur votre traitement et les effets secondaires les plus fréquents.

Qui peut être patient testeur Appli Chimio ?

Pour être patient testeur du programme Appli Chimio, vous devez être en cours de traitement de l'un des médicaments ou association de médicaments suivants :

<i>Afinitor</i>	<i>Alkéran</i>	<i>Alkeran + Thalidomide + Prednisone</i>	<i>Bélustine</i>	<i>Bosulif</i>		
<i>Caprelsa</i>	<i>Celltop</i>	<i>Chlorambucil</i>	<i>Cottelic</i>	<i>Distilbène</i>	<i>Endoxan</i>	<i>Erivedge</i>
<i>Estracyt</i>	<i>Fludara</i>	<i>Giotrif</i>	<i>Glivec</i>	<i>Hexastat</i>	<i>Hycamtin</i>	<i>Hydrea</i>
<i>Ibrance</i>	<i>Iclusig</i>	<i>Imbruvica</i>	<i>Imnovid</i>	<i>Inlyta</i>	<i>Iressa</i>	<i>Jakavi</i>
<i>Lynparza</i>	<i>Lysodren</i>	<i>Mekinist</i>	<i>Méthotrexate</i>	<i>Myleran</i>	<i>Natulan</i>	<i>Navelbine</i>
<i>Nexavar</i>	<i>Purinethol</i>	<i>Revlimid</i>	<i>Sprycel</i>	<i>Stivarga</i>	<i>Sutent</i>	<i>Tafinlar</i>
<i>Tarceva</i>	<i>Tasigna</i>	<i>Taxol</i>	<i>Taxotère</i>	<i>Temodal</i>	<i>Thalidomide</i>	<i>Tyverb</i>
<i>Vercyte</i>	<i>Votrient</i>	<i>Xagrid</i>	<i>Xalkori</i>	<i>Xeloda</i>	<i>Xeloda + Tyverb</i>	
<i>Xtandi</i>	<i>Zavedos</i>	<i>Zelboraf</i>	<i>Zydelig</i>	<i>Zykadia</i>	<i>Zytiga</i>	

Si vous êtes en cours de traitement d'un autre traitement de chimiothérapie ou thérapie ciblée, vous pouvez nous contacter pour que nous puissions l'intégrer rapidement à la solution.

Appli Chimio est une application sécurisée

Appli Chimio est une application d'e-santé sécurisée. Elle respecte le cadre légal de l'activité de télésurveillance médicale. Vos données ne pourront être consultées que par le médecin Appli Chimio.

Nous avons déjà réalisé une première phase de test sur l'algorithme de déclenchement des alertes d'Appli Chimio, qui a montré une parfaite sécurité – aucun patient n'a été rassuré à tort sur 103 patients testés – et une excellente pertinence – très bonne adéquation entre les alertes données par Appli Chimio et les évaluations en aveugle réalisées le même jour par un professionnel de santé.



Durant la phase de test d'Appli Chimio, vous continuez d'être suivi de manière habituelle pour votre traitement. Les alertes émises par Appli Chimio dans cette phase de test ne doivent donc pas modifier votre prise en charge.

Vous pouvez choisir ou pas d'en parler avec vos médecins et soignants.

Appli Chimio est-elle payante ?

L'utilisation d'Appli Chimio est gratuite pour les patients, dans cette phase de test comme dans la généralisation future. À l'inverse, les patients testeurs ne sont pas rémunérés pour leur participation.

EN PRATIQUE

1. Rejoindre Appli Chimio

Si vous êtes en cours d'un des traitements mentionnés plus haut, nous vous invitons à contacter par mail ou par téléphone l'une des associations de patients participant à la phase de test d'Appli Chimio.

La liste et les contacts sont sur le site <http://applichimio.com>

L'association de patients vous contacte alors pour vous demander le traitement que vous suivez ainsi que d'autres informations nécessaires à votre participation à Appli Chimio. Elle communique ces informations au médecin Appli Chimio pour qu'il puisse créer votre compte.

Si vous souhaitez tester Appli Chimio sur smartphone ou tablette, vous pouvez dès à présent télécharger les applications APPLI CHIMIO et BEPATIENT.



APPLI CHIMIO
BEPATIENT
3 PEGI 3



BEPATIENT
BEPATIENT
3 PEGI 3

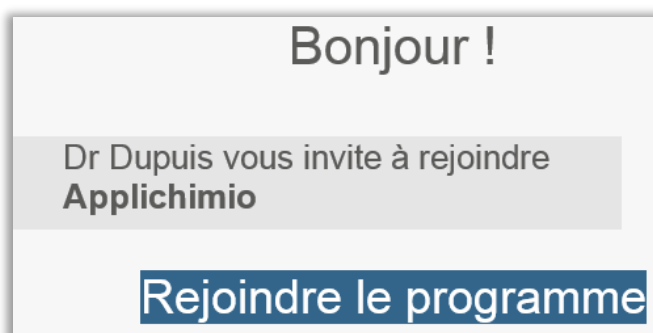


2. Confirmer votre inscription à Appli Chimio

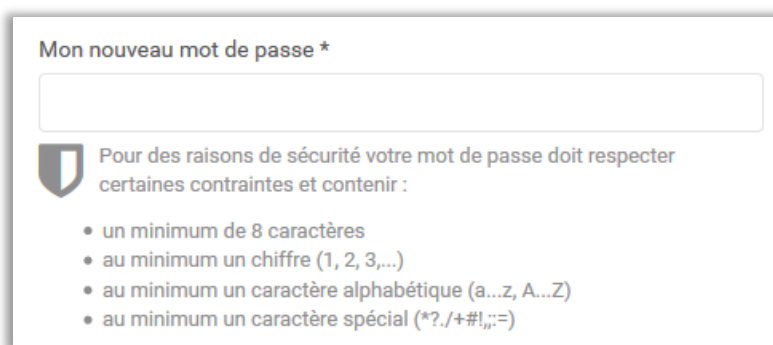
Le médecin Appli Chimio va créer votre compte dans les meilleurs délais, sur la base des informations que vous avez transmises. Vous êtes alors invités à confirmer votre inscription.

Pour cela, vous devez cliquer sur le bouton « Rejoindre le programme » présent dans le mail d'inscription à Appli Chimio

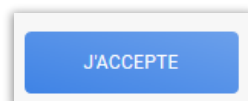
NB : Vous pouvez faire cette étape et les suivantes sur votre navigateur Internet ou bien sur l'application mobile bepatient.



Vous êtes ensuite invités à définir votre mot de passe, qui doit respecter certaines contraintes de complexité : au minimum 8 caractères dont un chiffre, une lettre et un caractère spécial.

A screenshot of a password creation form. It has a title "Mon nouveau mot de passe *". Below the title is an empty text input field. Underneath the field is a shield icon and the text "Pour des raisons de sécurité votre mot de passe doit respecter certaines contraintes et contenir :". Below this are four bullet points: "un minimum de 8 caractères", "au minimum un chiffre (1, 2, 3,...)", "au minimum un caractère alphabétique (a...z, A...Z)", and "au minimum un caractère spécial (*?./+#!,;:=)".

Vous devez ensuite valider les Conditions générales d'utilisation. En cas de question à ce sujet vous pouvez nous contacter. Vous pouvez retirer votre consentement à tout moment.

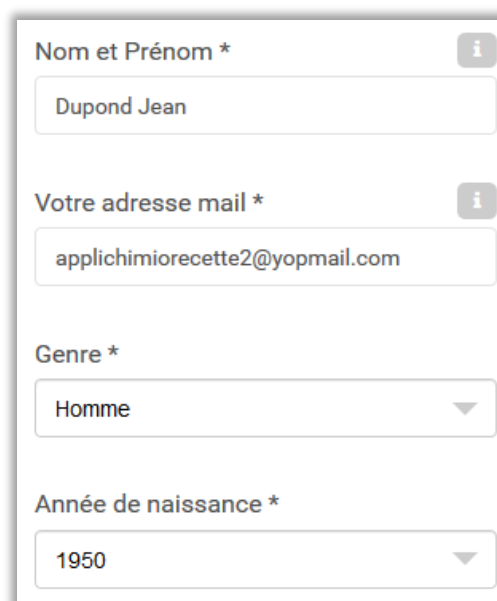
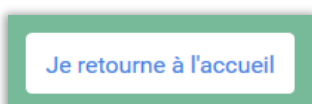


Les informations suivantes vous sont alors demandées :

- Nom et prénom
- Genre (homme/femme)
- Année de naissance

Vous n'avez pas besoin de modifier les informations langue, format des heures et fuseau horaire.

Quand vous avez terminé ce questionnaire, cliquez sur

A screenshot of a registration form. It has four sections: "Nom et Prénom *" with the value "Dupond Jean"; "Votre adresse mail *" with the value "applichimiorecette2@yopmail.com"; "Genre *" with a dropdown menu showing "Homme"; and "Année de naissance *" with a dropdown menu showing "1950". Each section has an information icon (i) in the top right corner.

Vous devez enfin confirmer que vous acceptez que les données que vous allez communiquer soient utilisées dans le cadre de l'évaluation d'Appli Chimio. Vos données seront hébergées de manière sécurisée par la société Bepatient et ne seront pas utilisées à des fins commerciales.

Pour cela, cochez « **Oui** » et cliquez sur « **Répondre** »

Mes paramètres de partage

Communauté, partage de données, ...

J'autorise le porteur médical à utiliser mes données anonymisées à des fins statistiques dans le cadre de la recherche médicale.

Oui

RÉPONDRE

3. Evaluer les effets secondaires de votre traitement

Dés que vous êtes inscrit sur Appli Chimio, vous pouvez retrouver des informations sur votre traitement et les effets secondaires les plus fréquents via ce bouton :



Vous êtes invité à remplir quotidiennement un questionnaire d'évaluation des effets secondaires. Nous vous invitons à reporter les effets secondaires tels que vous les ressentez au quotidien. Pour cela, vous pouvez cliquer sur le lien dans le mail de rappel, ou sur la notification envoyée par l'application mobile.

Appli Chimio vous communique en retour un niveau d'alerte – vert, jaune, orange ou rouge – et des conseils pour gérer au mieux ces effets secondaires.

4. Remplir le questionnaire d'évaluation d'Appli Chimio

Deux semaines après votre inscription dans Appli Chimio, vous allez recevoir un questionnaire pour faire vos retours sur l'utilisation de la solution.

N'hésitez pas à détailler les éléments qui vous paraissent importants, pour nous permettre d'améliorer Appli Chimio en prenant en compte l'avis des patients.

NB : Vous pourrez toujours accéder à Appli Chimio au-delà de cette période de 14 jours.